



発行日：2012年12月19日 発行：JCBL 編集：ジュニアくらぶ イラスト協力：illpop.com

ジュニアくらぶ通信をお届けします。  
Merry Christmas and Happy New Year !!



## ジュニアくらぶにゅーす

### 横浜ジュニアのデビュー戦! クリスマス大会

12月8日(土)、横浜ブリッジセンターでクリスマス大会が行われました。ベテラン親子から橋之介道場にデビューしたばかりのジュニアまで8ペアが参加、とても盛り上がりました。大会に初めて参加するジュニアが7名いましたが、きんちょうしながらも4ボード5ラウンド、合計20ボードをしっかりとがんばりました。

橋之介道場にデビューしたばかりの1年生と大会初チャレンジの3年生。ディフェンダーの出したカードを見て、プレイ方針を考えています。



いつも元気な、いとこペア。初めての大会ではこれまで見せたことのない真剣な表情を見せてくれました。

☆ ジュニアくらぶ通信もくじ ☆	
ジュニアくらぶにゅーす ～ 横浜ジュニアのデビュー戦 クリスマス大会 ～	..... P 1
ジュニアくらぶにゅーす ～ ブリッジの勝ち負けはどう決まるの? ～	..... P 2
ジュニアくらぶにゅーす ～ お正月は かるた、百人一首、それからブリッジ...! ～	..... P 3
スタンプラリー終了のお知らせ / ブリッジクイズ	..... P 4
大学クラブ紹介 ～ 慶應義塾大学 ～	..... P 5
短期コースのご案内 / 集中講座のご案内	..... P 6
ブリッジクイズ答え / ハナママの英語 DE ブリッジ	..... P 7
イベントのご案内	..... P 8



## ジュニアくらぶにゅーす



### ブリッジの勝ち負けはどう決まるの？

ブリッジの勝ち負けはどう決まるか知っていますか？

下の表を見てください。これはトラベリングスコアと言って、マッチポイントという形式のペア戦で勝ち負けをつける／順位をつけるためのスコア表です。全ペアの結果が、ボードごとに示されています。

下の表は、今回のクリスマス大会の2番ボードの結果です。

ペア番号		コントラクト	ディクレアララー	メイク	ダウン	NSからみたスコア	
NS	EW					+	-
6	3	3NT	N	6		690	
4	5	4♥	N	4		620	
7	2	4♥	N		1		100
8	1	4♥	N		2		200

クリスマス大会はペア戦でした。ペア戦は、ボードごとにNS側とEW側でそれぞれ順位をつけます。

トラベリングスコアは、NS側から見た点数で書かれています。NS側のトップはもっともスコアの高い6番ペアです。逆に、EW側のトップはもっともスコアの低い(EWから見てもっともスコアの高い)1番ペアになります。

みなさんは、ブリッジをするとき、ディフェンスは少ししか勝てないからつまらないなあ、と思うことはありませんか？いつもの橋之介道場での練習のように、他のテーブルと結果を比べることがほとんどないと、よけいにそう感じると思います。でも、たくさんのペアが参加する試合では、NSはNSだけ、EWはEWだけで勝負していて、それぞれに順位がつきます。つまり、あるボードでディフェンス側になっても、そのボードでトップになれるチャンスはたくさんあるのです。ディクレアララーがどのようにプレイしているか考えて、ディフェンスをがんばるといことがありますよ。

今回のクリスマス大会では参加者のブリッジ歴がさまざまだったため、ボードごとにNSとEWのトップのペアに○(マル)をつけて、○の数を競いました。橋之介道場スペシャル大会や大人の試合では、トップからビリまでのペアの順位をマッチポイントという数字で表して勝ち負けを決めています。



▲ 大会終了後、すべてのボードのスコアをホワイトボードに書き出し、それぞれどのペアが1番か確認しました。ジュニアよりも大人のほうが熱心に見ていますね～(^^;)。ジュニアの皆さん、最後のスコアチェックも大事ですよ。



▲ お楽しみ会ということで、全員にクリスマスプレゼントを用意しました。○の多い上位2ペアから好きなプレゼントを選び、そのあとはカードローで選ぶ順番を決めました。1番人気はやはり(?) トーナメントバッグでした。



## お正月は かるた、百人一首、それからブリッジ…！

もうすぐ冬休みですね。寒～い年末年始は、こたつでブリッジが一番！？

家庭でできる簡単な遊び方を紹介します（いつものミニブリッジとは少しちがいます）。



### ☆お正月ブリッジ☆

#### ① 終わりを決めておく

終了時刻（1時間としてもよい）または回数（8回など）を決めてから始めましょう。

#### ② パートナーを決める

プレイを始める前にパートナーを決めます。ブリッジらしく「カードロー」で決めましょう。

【カードロー】全部のカードをふせたままテーブルに広げ、ひとり1枚ずつカードをとります。1番強いカードを引いた人と2番目の人、3番目と4番目の人がそれぞれパートナーになります。

#### ③ カードを配る

②で1番強いカードを引いた人がカードを配ります。そのまゝに配る人の左側の人にはカードをシャッフル（混ぜる）して、右側におきます。配る人はカードを自分の右側に移動させ、右側の人にカット（カードの山を二つに分けること）してもらいます。配る人は、下半分だったカードを、上半分のカードの上に乗せます。もうシャッフルはしないで、すぐに自分の左の人から配ります。

#### ④-1 ダミーなしで遊ぶ

ブリッジが初めての人がいるときは、まずダミーなしで遊びましょう。

##### 【切り札なしのとき】

配った人の左側の人が出す最初の1枚（オープニングリード）を出す。13トリック全部が終わったときに、7トリック以上勝ったペアがその回の勝ちとなり、○（マル）。最後に○の数の多いペアの勝ち。配る人は時計回りに交代していきます。

##### 【切り札も取り入れるとき】

カードを配るときの最後のカードは配った人の分となりますが、それをみんなに見せます。そのスーツが切り札になります。見せたカードは手に戻します。このあとは、切り札なしのときと同じです。

#### ④-2 ダミーありで遊ぶ

「絵札点の公開」と「ゲーム宣言」は、しません。

4人のとき：配った人のパートナーがダミーを開きます。ディクレアラーは切り札を指定するか、「切り札なし」を宣言します。ディクレアラーが1メイク（7回勝つこと）以上勝ったら○で、ダウンしたら、ディフェンスペアに○です。最後に○の多いペアの勝ちです。

3人のとき：配る人のパートナーがダミーなので、席をあけます。○はひとりずつ記入します。

4人のとき	橋之介&お母さん	ウィニー&お父さん
1	○	
2	○	
3		○
4	○	

3人のとき	橋之介	ウィニー	お父さん
1	○		
2	○	○	
3		○	
4		○	○



ダウンしたらディフェンス側の2人に○を記入します。



# スタンプ終了のお知らせ



来年3月でスタンプラリーが終わります。ためたスタンプをプレゼントと交換するのを忘れずにね！  
 Kコースの15個までたまっていなくても、5個か10個で橋之介グッズやカード、図書券と交換できます。  
 プレゼント交換の申込み締め切りは、「2013年4月30日まで」です。  
 ジュニアイベントにたくさん参加して、スタンプを集めましょう！

※ボーナスキャンペーンにつき、大会では スタンプ2個もらえますヨ！  
 対象：3月20日（祝・水）お楽しみ大会（四谷）  
 ●ジュニアとその家族を対象にしたお楽しみブリッジ会です



## 【スタンプラリー交換プレゼント】

### Kコース（スタンプ15個）

- ①ディズニーランド1日パスポート ②ビディングボックス4個1組
- ③JCBLカード&ボード4個セット ④図書カード3,000円分

### Qコース（スタンプ10個）

- ⑤JCBLカード2組 ⑥ボード4枚
- ⑦カードスタンド ⑧図書カード1,000円分

### Jコース（スタンプ5個）

- ⑨橋之介バッジ&クリアホルダー ⑩橋之介カード1組
- ⑪橋之介マスコット ⑫図書カード500円分

イラスト協力：illpop.com



## ブリッジクイズ



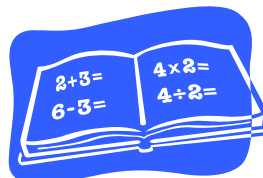
ブリッジクイズを出題します。家にあるカードを並べて、実際にプレイしてみましょう。

♠ A  
 ♥ A 5 3  
 N  
 S  
 ♠ 8  
 ♥ Q J 10

条件：Sがディクレーラーで、リード権はSにあります。

### 【ウォームアップ】

できるだけたくさん勝つにはどのようにプレイしたらよいでしょうか？  
 ♠と♥の残りのカードは、まだ全部ディフェンス側が持っています。



♠ 8 7  
 ♥ A Q J  
 N  
 S  
 ♠ A K  
 ♥ 6 4 2

### 【チャレンジ！】

このハンドはどうしますか？  
 チャンスはあらず！あきらめずに、たくさん勝ってくださいね。

解答・解説は7ページ。読んでもわからなかったら、練習会のときに聞いてね。



## 大学クラブ紹介 ～慶應義塾大学～



皆さんこんにちは！慶應義塾(けいおうぎじゅく)大学ブリッジクラブ1年の原田です。

去年までは人数が少なかった慶應ブリッジクラブですが、今年は5人の新入生が入り、とってものにぎやかになりました。せっかくなので皆さんに紹介したいと思います。

まずはS君。新入生の中でただひとり、経験者として入部しました。いつも勇猛果敢(ゆうもうかかん)にゲームやスラムにトライします。

そしてHちゃん。男だらけの集団に咲くかわいらしい一輪の華(はな)です。しかし驚くなかれ、彼女、「頭を使う競技をしたくて来ました」と平然と言ったのけた、強者(つわもの)なのです。

さらにN君。高校時代は「大富豪」に明け暮れる日々を送り、すっかりトランプ中毒に。大学に入って新たにブリッジと出会い、日々の練習を頑張っています。

4人目はT君。記憶力がとっても良く、学んだ知識をどんどん実戦で使ってきます。プレイも始めたばかりとは思えないほど早く、慶應ブリッジクラブの期待の新人です。

最後が私です。数ヶ月前出会ったブリッジの魅力にすっかりハマって、楽しいブリッジライフを送っています。

そんな5人と上級生で毎週火曜日に練習会を行なっています。練習会は日吉キャンパスの食堂で行われており、参加しやすい環境であるため、毎週卒業生の方や他大学のブリッジクラブ部員がいらっやっやっ、大人数で楽しく練習しています。どうプレイするのがいいのかな？と私たちが悩んでいると、先輩がやさしく教えてくれます。

1ボード1ボードを談笑しながらプレイする空間はとても居心地が良く、いつの間にか解散時間となってしまいます。私はそんな慶應ブリッジクラブが大好きです！みなさんも大学生になったらぜひ遊びに来てください。



慶應義塾ブリッジクラブの皆さん、  
とっても仲が良さそうですね！  
食堂での練習会は人がいっぱい！



### 「ユース育成プロジェクト」ニュース

JCBLでは大学生を対象に「ユース育成プロジェクト」を運営しています。毎年11月頃に登録メンバーを募集しますが、今年の登録者数は過去最高の48名でした。そのうち、女子登録者は6名、これも過去最高です。今回紹介した慶應義塾大学にも女子がいましたね。年末に東京で行われる練習会に全国からユースプレイヤーが集まり、その後2回の選考会により、2013年度の日本代表メンバーを決定します。

ちなみに、ユース育成プロジェクトには高校生も登録することができます。日本代表を目指していなくても、技術向上を目的に登録することもできます。興味のあるジュニアはインストラクターに相談してみてください。



## 短期コースのご案内



ジュニアくらぶでは、学校の春休みにあたる3月に「ミニブリッジ短期コース」を開催します。通常の体験教室を「体験」と「入門」の2段階に分け、短期集中型ではありますが、小さなお子様でも無理のないゆったりとしたペースで、楽しくミニブリッジの遊び方とプレイのコツを覚えていきます。「入門」は切り札の使い方を練習するので、久しぶりのジュニアや切り札がまだよくわからないというジュニアも大歓迎です！

まわりのお友だちにもこのイベントのことを紹介して「プリとも」を増やしましょう！

日 時： 3月10日(日)： 10：30～13：00 体験 / 14：00～16：30 入門

場 所： 四谷ブリッジセンター 1階

参加料： 無料

内 容： <体験> 切り札なしのプレイとゲーム宣言 <入門> 切り札の使い方を覚えよう

受講方法： 体験教室のみ、体験教室が済んでいる人は入門教室のみの参加も可能です。


申込締切： 3月7日(木)まで

※ ジュニアくらぶ会員でブリッジが久しぶりの人は「入門」に参加できます。

お問い合わせ： e-mail junior@jcbi.or.jp (担当：渡辺)



## 集中講座のご案内



集中講座は、毎回テーマを決めていつものイベントのおよそ2回分もしくは3回分の時間を使って、ブリッジに関するいろいろなことを集中して学習する講座です。

今回の講座のテーマも、前回に引き続き「コントラクトブリッジのオークション」です。

「コントラクトブリッジをやってみよう！」というジュニアも「オークション少しわかるよ！」というジュニアも、ぜひ参加してくださいネ。

大人がハマるコントラクトブリッジ。ミニブリッジができるジュニアならきっと夢中になるよ。

日時： 3月30日(土) ①10：30-12：30 ②13：30-16：30 (終了予定)

場所： 横浜ブリッジセンター 4階

対象： ミニブリッジが自在にできるジュニア

※ 保護者の方で、お子様と一緒に勉強してみたいという方も参加できます。

内容： コントラクトブリッジのオークション

講師： 横内しのぶ/関澤美穂

参加料： 2コマ 1,000円 (教材付)

申込締切： 3月27日(水)まで

【ご注意】 原則、午前午後通しての参加をお願いします。

昼食は各自でご用意ください。



イラスト協力： illpop.com

# フリッジクイズ答え



♠ A  
♥ A 5 3  
N  
S  
♠ 8  
♥ Q J 10

## 【ウォームアップ】


♥Kがありません。左右どちらのディフェンダー(オポネント)が持っているのか、絵札点からわからないときのプレイについて説明します。  
まず、左手(W)が♥Kを持っている場合を考えます。Sから♥Qを出してWから♥Kが出なければ、Nから♥3を出します。同じように次に♥Jを出し、♥Kが出れば♥Aで勝って、4つすべて勝つことができます。  
右手(E)が♥Kを持っていたら必ず1回は負けてしまいますが、仕方のないことです。でもWが持っていたら全勝できるので、このプレイを試みましょう。

♠ 8 7  
♥ A Q J  
N  
S  
♠ A K  
♥ 6 4 2

## 【チャレンジ!】

今度も♥Kがありません。考え方はウォームアップと一緒に、左手(W)が♥Kを持っていると考えます。Sから♥2を出し、Wから♥Kが出てこなければ、Nから♥Jをプレイします。もう一度同じようにSから♥を出したいので、Nから♠7を出して、♠Aでハンド(S)に戻って♥4を出します。Nの♥Qが勝てば全部勝つことができます。  
右手(E)が♥Kを持っている場合は、もちろん全勝できません。自分たちが持っていない強いカードをどちら側のディフェンスが持っているかを考えながら、プレイしてみましょう。

# ハナママの英語DEフリッジ!



みなさん、こんにちは。橋之介の母のハナ・マクブリッジです！  
ブリッジの用語のほとんどは英語なのよ。今回紹介する言葉は、普段あまり使わない言葉かもしれないけれど、ブリッジではよく使われる言葉よ。ブリッジの用語のほうと、もとの意味のほうを合わせて覚えてね！



## オポネント(opponent)



オポネントとは対戦相手のことです。もしN(ノース)に座っていたとしたら、E(イースト)とW(ウェスト)の人のことね。英語では、ゲームや競技の相手、対抗者という意味よ。今まで「敵」と言っていた人もこれからは「オポネント」と呼びましょう。



## RHO/LHO(right hand opponent/left hand opponent)



RHO(アールエイチオー)、LHO(エルエイチオー)はそれぞれライトハンドオポネント、レフトハンドオポネントの頭文字を取った言葉です。ライトとレフトなら知っているよ!というジュニアなら、もうわかるわね。RHOはプレイヤーに対して右側のオポネント、LHOは左側のオポネントのことよ。




## イベントのご案内

※くわしくはチラシを見てね！

### ◆ 体験教室 参加料：無料

- |             |             |                |
|-------------|-------------|----------------|
| ① 1/12(土)   | 10:30~12:30 | 横浜ブリッジセンター     |
| ② 1/20(日)   | 10:30~12:30 | 四谷ブリッジセンター     |
| ③ 2/17(日)   | 10:30~12:30 | 四谷ブリッジセンター     |
| ④ 2/23(土)   | 10:30~12:30 | 横浜ブリッジセンター     |
| ⑤ 3/10(日)   | 10:30~13:00 | 四谷ブリッジセンター (*) |
| ⑥ 3/17(日)   | 10:30~12:30 | 横浜ブリッジセンター     |
| ⑦ 3/20(祝・水) | 10:30~12:15 | 四谷ブリッジセンター     |
| ⑧ 4/7(日)    | 10:30~12:30 | 横浜ブリッジセンター     |
| ⑨ 4/14(日)   | 10:30~12:30 | 四谷ブリッジセンター     |



(\*) ⑤はコース制の体験教室です。詳細は同封のチラシをご覧ください。

初めてののお友だちを誘ってね！ 保護者の方も一緒にどうぞ

### ◆ 練習会・大会・講習会 保護者の方も参加できます

[橋之介プレ道場] 13:30~16:30 9歳以下およびミニブリッジ初級者対象 (300円)

[橋之介ミニ道場] 13:30~16:30 10歳以上およびミニブリッジ中級～上級者対象 (300円)

#### 会場：四谷ブリッジセンター

- |           |    |   |
|-----------|----|---|
| 1/20(日)   | 午後 | プレ道場／ミニ道場「“13”の足し算に慣れる…カードの分かれ方」            |
| 2/17(日)   | 午後 | プレ道場／ミニ道場「切り札を有効に使おう…短い方で切る」                |
| 3/10(日)   | 午後 | 【ミニブリッジ短期コース】入門 (14:00~16:30)               |
| 3/20(祝・水) | 午後 | お楽しみ大会 (13:00~16:30)<br>～ジュニアとご家族対象のお楽しみ大会～ |
| 4/14(日)   | 午後 | プレ道場／ミニ道場「勝てるトリックを数えよう…切り札なしの時」             |

#### 会場：横浜ブリッジセンター

- |         |    |                         |
|---------|----|-------------------------|
| 1/12(土) | 午後 | プレ道場／ミニ道場「新春ブリッジ、楽しもう！」 |
| 2/23(土) | 午後 | プレ道場／ミニ道場「ノートランプ」       |
| 3/17(日) | 午後 | プレ道場／ミニ道場「マイナーの切り札」     |
| 3/30(土) | 全日 | 集中講座                    |
| 4/7(日)  | 午後 | プレ道場／ミニ道場               |



「ノートランプかマイナー切り札、どちらが良いかな？」

### お問い合わせ・お申込み先

<公益社団法人 日本コントラクトブリッジ連盟 (担当：渡辺)>

TEL: 03-3357-3741 FAX: 03-3357-7444

e-mail: junior@jcbl.or.jp (ジュニアくらぶ)

※ 大会は開催日の1週間前、それ以外のイベントは開催日の3日前までに  
お申込みください。小学生が参加する場合は送迎をお願いします。

