




発行日：2013年3月15日 発行：J C B L 編集：ジュニアくらぶ イラスト協力：illpop.com

ジュニアくらぶ通信をお届けします。
ミニブリッジに慣れたら、お楽しみ大会に参加しよう！



ジュニアくらぶにゅーす



新しい「スタンプカード」方式が始まります

3月で終了のスタンプラリーに代わり、4月から新しい「スタンプカード」方式が始まります。スタンプは、ジュニアくらぶが主催するイベント(体験教室・練習会・大会)に参加するごとに半日で1個押します。5個たまると、ジュニアくらぶの練習会無料券または、大会の参加料補助券(300円分)となります。

4月末までに交換しなかった残りのスタンプがある会員証は、新しいスタンプカードとして続けて使うことができます。5個・10個でプレゼント交換をするときにジュニアくらぶへ送った会員証は、プレゼントと一緒にお返しします。

●新しいルール

スタンプカードをなくしたときは、最初からやり直しです。

なくさないように注意しましょう！

持ってくるのを忘れたときは、今までと同じように「忘れカード」を発行します。

「忘れカード」をなくしても、再発行はしません。



スタンプラリー プレゼント交換締切は4月末まで

2005年夏のジュニアくらぶ設立から始まった「スタンプラリー」は、今月の31日で終了します。スタンプラリーのプレゼント交換の申込締め切りは4月30日(火)です。スタンプは15個たまっていなくても5個・10個で交換ができますので、会員証をジュニアくらぶまで郵送してください。

★今までの会員証を無くした人には再発行します(4月末まで)

★プレゼント発送：5月末予定

※保護者の方へ：締切間際に行き違いをさけるため、交換の申請はグループでまとめず、ご家庭単位で郵送してください。ご理解をお願いします。P3に申込書があります。

☆ ジュニアくらぶ通信もくじ ☆

ジュニアくらぶにゅーす ～ 新しい「スタンプカード」方式が始まります ～	P 1
ジュニアくらぶにゅーす ～ NECブリッジフェスティバルー一般参加イベント ～	P 2
スタンプラリープレゼント交換申込書 / ブリッジクイズ	P 3
お楽しみ大会のご案内 / 集中講座のご案内	P 4
ブリッジクイズ答え / ハナママの英語 DE ブリッジ	P 5
イベントのご案内	P 6



NECブリッジフェスティバル一般参加イベント

～ Let's Play ブリッジ! ～

国内最大のブリッジの祭典、NECブリッジフェスティバルが4月に開催されます。

楽しいお散歩にぴったりの、広々としたみなとみらい地区に出かけるにはちょうどいい季節です。新しいクラスのお友だちもさそって、ぜひ遊びに来て下さいね。もちろん家族みんなで楽しめるイベントです。

※同フェスティバルは毎年2月に開催されていますが、今年は4月に開催いたします。

●イベント内容

①ブリッジの体験教室

ミニブリッジの遊び方を覚えます。各クラスの開始時刻までにおいでください。当日受付・参加料無料

4月19日(金) 90分クラス 10:30/12:30/14:30開始

20日(土) 90分クラス 10:30/12:30開始

50分コース 11:00～15:30の間、30分ごとに開始

ゲーム形式(90分) 14:30開始(すでに体験している人が対象) ★ジュニアくらぶメンバーも可

②囲碁/チェス/チェッカー/シャンチーの体験教室

ミニブリッジができる人は、他の種目に挑戦しよう!

4月20日(土) 10:30～16:30 当日受付・参加料無料

協力:公益財団法人日本棋院/日本チェス協会/日本チェッカー・ドラフツ協会/日本シャンチー協会

③チャレンジシールラリー

ジュニアくらぶのみなさんは、5種目のうちブリッジ以外の3種目体験すると、お楽しみ福引きが1回できます。景品はブリッジグッズです。

④コントラクトブリッジの初心者大会

1ボードを7分でプレイできる人が対象です。詳しくは、JCBLのウェブサイトをご覧ください。

4月19日(金)・20日(土) デビュタント杯/ビギナーズ杯 13:00開始(事前申込制)

参加料 一般1,500円/学生1,000円/高校生以下500円

⑤コントラクトブリッジ実戦教室

テーマ:「初歩のセオリー ～できるコントラクトをきちんと作ろう～」

オークションを覚えて間もないプレイヤーを対象に、

初歩のセオリーを実戦形式でやさしく解説します。

4月20日(土) 10:30開始(90分) 当日受付・参加料無料

【会場地図】



●NECブリッジフェスティバルについて

日本で唯一の国際試合で、国内最大規模の競技会です。

日本電気株式会社のご後援を得て1995年に始まりました。海外・国内からの招待チームおよび一般チームが参加する国内初の賞金大会「NEC杯」のほか、横浜IMPペア、横浜スイスチーム、飛鳥杯、JCBL杯で構成されています。



橋之介道場からのお知らせ



これまで四谷ブリッジセンターと横浜ブリッジセンターで、月に1回、午前：体験教室、午後：プレ道場/ミニ道場を行ってきました。

4月からの練習会は、プレ道場とミニ道場をいっしょにして、名前を「橋之介道場」と変えます。

新しく始めるジュニアは、体験教室で切り札まで習ったら午後の練習会に参加します。リピータージュニア、とくに上級生のみなさん、新しい仲間と楽しく練習ができるよう協力をお願いします。

スタンプラリープレゼント交換申込書

プレゼントの交換には、以下を切り取るか、または同じ内容を書いて、会員証(スタンプカード)と一緒に送りください。締切は4月30日(火)です。

ジュニアくらぶ・スタンプラリープレゼント交換申込書

なまえ _____ 郵送日 _____ 月 _____ 日

今あるスタンプの数 「 _____ 」 個

交換を希望するプレゼント名 「 _____ 」 個で 「 _____ 」

※スタンプの数を分けて使うこともできます。
例：10個のスタンプを、Jコース2つにする

交換した後の残りのスタンプの数 「 _____ 」 個
スタンプの残りがある会員証はプレゼントと一緒にお返しします。



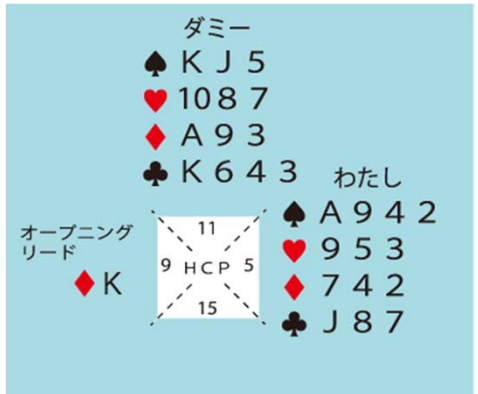
フリッジクイズ

オープニングリードを見て、絵札のありかがわかるかな？

ブリッジは「カン」ではなくて、じっくり考えることで答えが見えてきます。頭の体操をしましょう。あなたはオープニングリーダーのパートナーです。パートナーが何を持っているか想像できるかな？

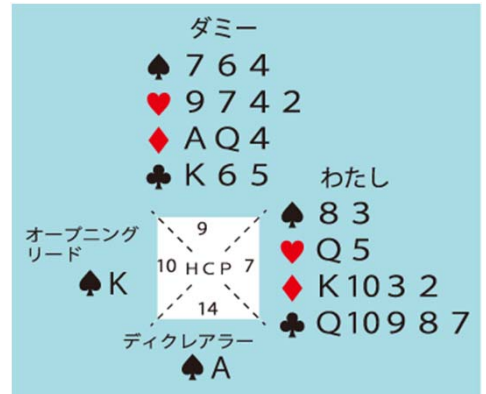
【ウォーミングアップ】

切り札なしのゲーム(3NT)です。オープニングリードは♦Kです。♦Q、♦Jは誰が持っているかな？



【チャレンジ！】

♥が切り札でゲーム(4♥)です。オープニングリードは♠Kで、ディクレアラーは♠Aで勝ちました。♠Qは誰が持っているかな？



解答・解説は5ページ。読んでもわからなかったら、練習会のときに聞いてね。



お楽しみ大会のご案内



橋之介道場で練習したら、お楽しみ大会に出て「プリとも」を増やしましょう！
 まだ試合に出るのは不安…というジュニアも、ゲーム宣言ができればだいじょうぶ。あそびながら、
 ブリッジの試合のやりかたを覚えます。
 試合のブリッジは、いつものブリッジより、もっとおもしろいですよ！
 ジュニアとそのご家族対象のイベントです。

日にちと場所： ① 5月3日(祝・金) 横浜ブリッジセンター4階
 ② 6月23日(日) 四谷ブリッジセンター1階

時 間： 13:00～16:30

参加料： 500円/人 会員会友300円/人

内 容： マッチポイント戦の簡単な方式

申 込： ①4月26日(金) ②6月17日(月) までにペアで申込み


※ MP20以上の方のパートナーはMP1未満に限ります。

※ パートナーがいない方はジュニアクラブへご相談ください。

問合せ： e-mail junior@jcbl.or.jp (担当：渡辺)



集中講座のご案内



集中講座は、テーマを決めていつものイベントの2回分の時間を使って、ブリッジに関するいろいろなことを集中して学習する講座です。

今回の講座のテーマは、前回に引き続き「コントラクトブリッジのオークション」です。

「コントラクトブリッジをやってみよう！」というジュニアも「オークション少しわかるよ！」というジュニアも、ぜひ参加してくださいネ。

大人がハマるコントラクトブリッジ。ミニブリッジができるジュニアならきっと夢中になるよ。

日時：3月30日(土) ①10:30-12:30 ②13:30-16:30 (終了予定)

場所：横浜ブリッジセンター 4階

対象：ミニブリッジが自在にできるジュニア

※ 保護者の方で、お子様と一緒に勉強してみたいという方も参加できます。

内容：コントラクトブリッジのオークション

講師：関澤美穂

参加料：2コマ 1,000円 (教材付)

申込締切：3月27日(水)まで

【ご注意】原則、午前午後通しての参加をお願いします。

昼食は各自でご用意ください。



イラスト協力：illpop.com



フリッジクイズ答え



絵札のありがたわかるかな？



【ウォームアップ】

オープニングリードに、パートナーは♦Kを選びました。ダミーには♦Aが見えています。ノートランプのときに絵札をリードに選ぶということは、パートナーはこのスーツでトリックをたくさん取れそうと思っているのです。ということは、パートナーは♦Kのほかに♦Qと、それから、たいてい♦Jを持っていて、トリックを勝つつもりです。

パートナーの絵札点のうち、6点がわかりましたよ！気付きましたか？

あなたが勝ったときには♦を出して、パートナーの♦が取れるように協力しましょう。




【チャレンジ！】

こんどはダミーに絵札がありません。Kのリードの約束は、そのスーツのAかQという「Kと続いたカード」を持っていることです。オープニングリードの♠Kはディクレアラーの♠Aに負けたので、あなたのパートナーであるオープニングリーダーは♠Qを持っていることがわかります。



ハナママの英語DEフリッジ！



みなさん、こんにちは。橋之介の母のハナ・マクブリッジです！

ブリッジの用語のほとんどは英語なのよ。今回紹介する言葉は、普段あまり使わない言葉かもしれないけれど、ブリッジではよく使われる言葉よ。ブリッジの用語のほうと、もとの意味のほうを合わせて覚えてね！



ディレクター(director)



競技会の運営責任者のこと。競技会を公正かつスムーズに進行させたり、結果を集計するなどの役割をしているの。試合に参加したときは、ディレクターの言うことをよく聞きましょう。試合についてわからないことがあったら、オポネントと話し合わずにディレクターに質問してくださいね。



クレーム(claim)



クレームとは英語で「要求する」「主張する」という意味よ。ブリッジでは、ディクレアラーがプレイの途中で、トリックの取り／取られを宣言することをいいます。クレームをするときは、自分の手をディフェンダーに見せてどのような順番でプレイするのかを相手側に説明します。特にディフェンダーに切り札が残っている場合は、細心の注意を！慣れてきたら、最後までプレイせずにわかった時点でクレームしましょう。時間の節約に協力してね。

イベントのご案内

※くわしくはチラシを見てね!



◆ 体験教室 参加料：無料

- | | | |
|-------------|-------------|------------|
| ① 3/20(祝・水) | 10:30~12:15 | 四谷ブリッジセンター |
| ② 4/7(日) | 10:30~12:30 | 横浜ブリッジセンター |
| ③ 4/14(日) | 10:30~12:30 | 四谷ブリッジセンター |
| ④ 5/3(祝・金) | 10:30~12:15 | 横浜ブリッジセンター |
| ⑤ 5/12(日) | 10:30~12:30 | 四谷ブリッジセンター |
| ⑥ 6/15(土) | 10:30~12:30 | 横浜ブリッジセンター |
| ⑦ 6/23(日) | 10:30~12:15 | 四谷ブリッジセンター |

初めてのお友だちを誘ってね! 保護者の方も一緒にどうぞ。



◆ 練習会・大会・講習会 保護者の方も参加できます

- [橋之介道場] 13:30~16:30 ミニブリッジの練習会、ワンポイントレッスンあり (300円)
[集中講座] 10:30~12:30/13:30~16:30 中級～上級者対象の2コマ連続講習 (1,000円)
[お楽しみ大会] 13:00~16:30 ジュニアとご家族対象のお楽しみゲーム (500円)

会場：四谷ブリッジセンター

- | | | |
|---------|----|-----------------------------|
| 4/14(日) | 午後 | 橋之介道場「勝てるトリックを数えよう…切り札なしの時」 |
| 5/12(日) | 午後 | 橋之介道場「切り札を有効に使おう…短い方で切る」 |
| 6/23(日) | 午後 | お楽しみ大会 (13:00~16:30) |

会場：横浜ブリッジセンター

- | | | |
|----------|----|-------------------------------------|
| 3/30(土) | 全日 | 集中講座 |
| 4/7(日) | 午後 | 橋之介道場
「ノートランプかマイナー切り札、どちらが良いかな?」 |
| 5/3(祝・金) | 午後 | お楽しみ大会 (13:00~16:30) |
| 6/15(土) | 午後 | 橋之介道場「パートナーと協力」 |

お問い合わせ・お申込み先

<公益社団法人 日本コントラクトブリッジ連盟 (担当：渡辺)>
TEL: 03-3357-3741 FAX: 03-3357-7444
e-mail: junior@jcbl.or.jp (ジュニアくらぶ)

※ 大会は開催日の1週間前、それ以外のイベントは開催日の3日前までに
お申込みください。小学生が参加する場合は送迎をお願いします。

